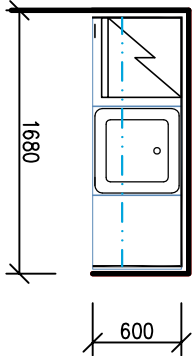


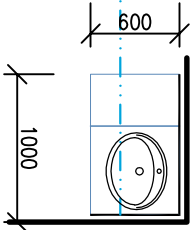
t 10



MÍSTNOST 1.32 – PRACOVNA SESTRY
VYBAVENÍ :
– 1 x LEDNICE ZABUDOVANÁ
– NEREZOVÝ DŘEZ
– BATERIE, SIFON
– PRACOVNÍ PLOCHA
– ZABUDOVANÝ ODPAD.KOŠ VÝSUVNÝ

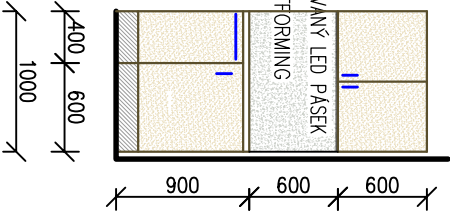
SPECIFIKACE
– 01 LEDNICE POSTAVNÁ ZABUDOVANÁ

t 15



MÍSTNOST 1.20, 1.21, 1.23
VYBAVENÍ :

- ZABUDOVANÉ NÁBYTKOVÉ UMÝVADLO
- BATERIE, SIFON
- PRACOVNÍ PLOCHA
- ZABUDOVANÝ ODPAD.KOŠ VÝSUVNÝ



BAREVNÁ KOMBINACE - NÁVRH

LAMINOVANÉ DESKY – ZAKLADNÍ BARVA
odstín – KRÉMOVÁ (RAL 1013) VYSOKÝ LESK

LAMINOVANÉ DESKY–DOPLNKOVÁ BARVA 1
odstín – TYRKYSOVÁ RAL 5018

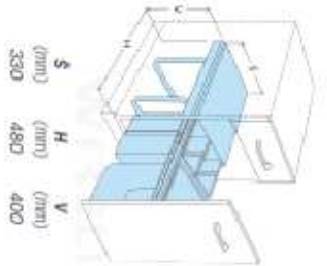
PRACOVNÍ DESKA, ZADOVÁ DESKA – POSTFORMING
odstín – SVĚTLÉ ŠEDÝ BETON (LIGHT GREY CONCRETE)

OBKLAD KERAMICKÝ BARVA SLONOVÁ KOST 200/200 MM
BUDE KORESPONDOVAT S OBKLADEM CELÉ MÍSTNOSTI

KORPUS – BILÁ (RAL 9016)

SOKL – 150mm

povrchové úprava – BROUŠENÁ NEREZ
POD MYČKOU, LEDNÍČKOU A TROUBOU PERFOROVANÁ

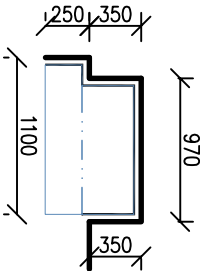


Výsuvný odpod. 3koš s úchyty dřevěk, 2×101 + 1×20 l, šedý ploš
Rozměr výrobku: 330×480×400 mm
Vnější šířka skříňky: 400 mm
Varianta s úchyty dřevěk no košl.
Objem: 2×101 + 1×20 l
Složení kompletu: 3× nádobu, plošový kryt, kovová výsuvová
konstrukce

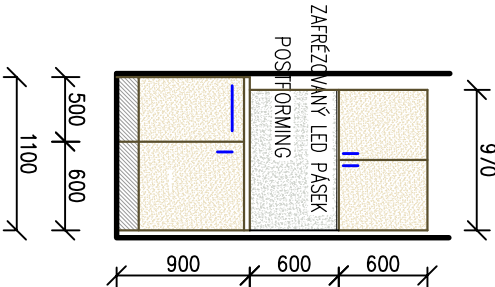
KUCHYŇSKÉ LINKY odk.: t 01 / 1ks, t13/ 1 ks

Vč: 19/4

t 16



MÍSTNOST 1.14
VYBAVENÍ :
– PRACOVNÍ PLOCHA
– ZABUDOVANÝ ODPAD.KOŠ VÝSUVNÝ



KUCHYŇSKÉ LINKY odk.: t 01 / 1ks, t13/ 1 ks

Vč: 19/4